

# Kép a pajzson



A címer a középkori fegyverhasználaton alapuló, olyan, legtöbbször pajzs alakú állandó szimbólum, amelyet kezdetben magánszemélyek, később pedig testületek is megkülönböztető jelként használtak.

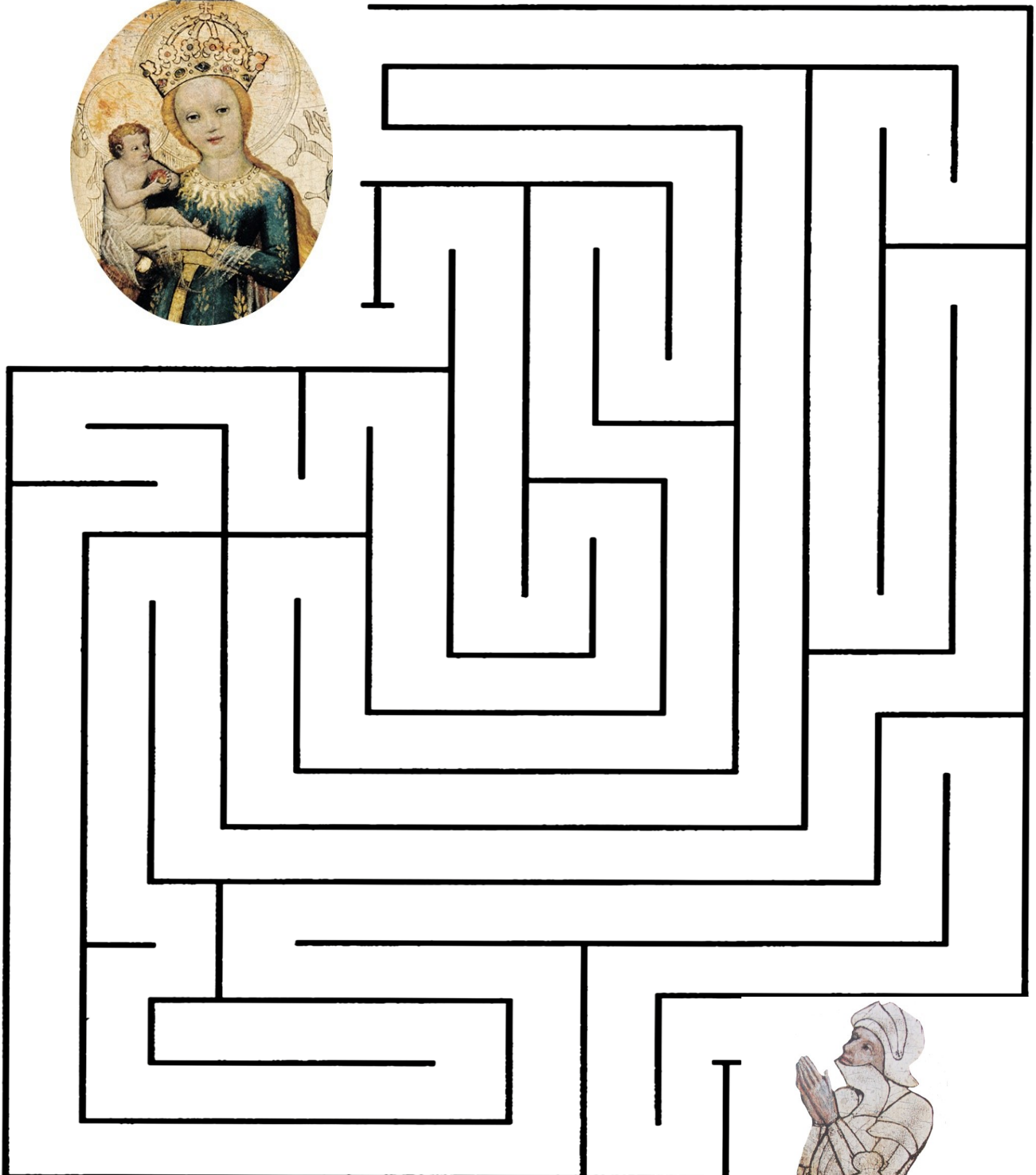
A lovagi eszmények, elvont díszítőelemek szeretete és a csatában a személyek megkülönböztetésének

igénye olyan feltételeket teremtett, melyek ideálisak voltak a címertan kialakulásához és felvirágzásához.

A címer legfőbb alkotó elemei:

- Címerpajzs:
- Címersisak:
- Sisakdísz:
- Külső heraldikai díszek: pajzstartók, jelmondat, rangjelölő jelvények

# Segíts a lovag imáját eljuttatni Szűz Máriához!



*„Ó Szent Szűz Mária, imádkozz  
értettünk, imádkozz!”*





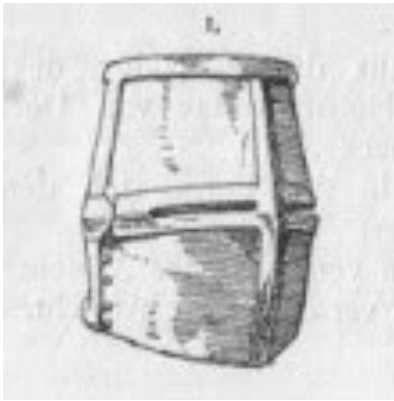
A címerpajzsokon előforduló ábrázolások két csoportra oszthatóak: mesteralakok és címerképek.

**Címerkép:** A címerpajzson viselt olyan ábrázolásokat, amelyek nem mértaniak, vagyis nem mesteralakok, címerképnek nevezzük. E képek nagyon változatosak.

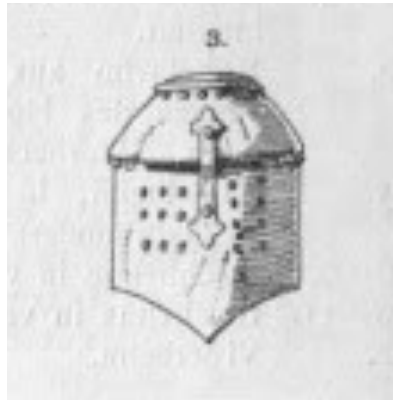
További címertartozékok színükben és díszükben illeszkednek a címerképhez.



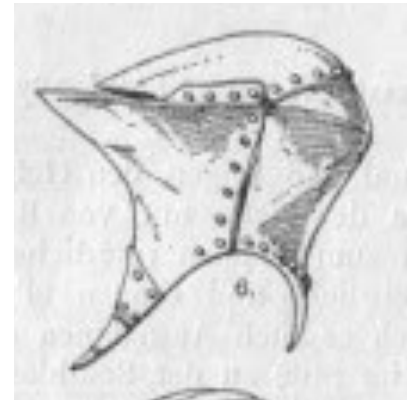
Milyen típusú sisak látható a lovag címerén?  
Karikázd be a megfelelőt!



**Csőbör sisak**



**Csuporsisak**



**Csőrsisak**



**Rostélyos  
burgonet**



**Pántos sisak**

**Tervezd meg saját címeredet!**

**Rajzolj rá címersisakot is, és a címertannak megfelelően, ismételd meg rajta a címerképet!  
Ha szeretnéd más címerelemekkel is bővítheted címered.**

